

## 170 AETJ L

	<b>Arbeitshöhe</b> .....16,90 m
	<b>Plattformhöhe</b> .....14,90 m
	<b>Seitliche Reichweite</b> .....9,40 m
	<b>Übergreifhöhe</b> .....7,00 m
	<b>Schwenkbereich des Korbarms</b> .....+70° / -70°
	<b>Korbdrehen</b> .....140°
	<b>Schwenkbereich der Bühne</b> .....355°

	<b>Tragkraft</b> .....200 kg/2 Personen
	<b>Einsatz im Außenbereich</b> .....45 km/h
	(Maximal zulässige Windgeschwindigkeit)
	<b>Plattformabmessungen</b> .....1,20 x 0,96 m

	<b>1 Gesamtbreite</b> .....1,75 m
	<b>2 Gesamtlänge</b> .....6,84 m
	<b>3 Gesamtlänge (Transportstellung)</b> .....5,12 m
	<b>4 Gesamthöhe</b> .....1,97 m
	<b>5 Gesamthöhe (Transportstellung)</b> .....2,04 m

	<b>6 Innerer Wendekreis</b> .....1,97 m
	<b>7 Äußerer Wendekreis</b> .....4,30 m
	<b>8 Äußerer Wenderadius (mit Plattform)</b> .....5,60 m
	<b>9 Bodenfreiheit</b> .....0,14 m
	<b>10 Radstand</b> .....2,00 m
	<b>Fahrgeschwindigkeit</b> .....5,0 km/h
	<b>Arbeitsfahrgeschwindigkeit</b> .....0,6 km/h

	<b>Steigfähigkeit</b> .....22%
	<b>Max zulässige Schrägneigung</b> .....5% oder 3°

	<b>Gesamtgewicht</b> .....6 910 kg
--	------------------------------------

	<b>Reifen</b> .....0,60 x 0,19 m
	<b>Antriebsräder</b> .....2 (hinten)
	<b>Lenkräder</b> .....2 (vorne)

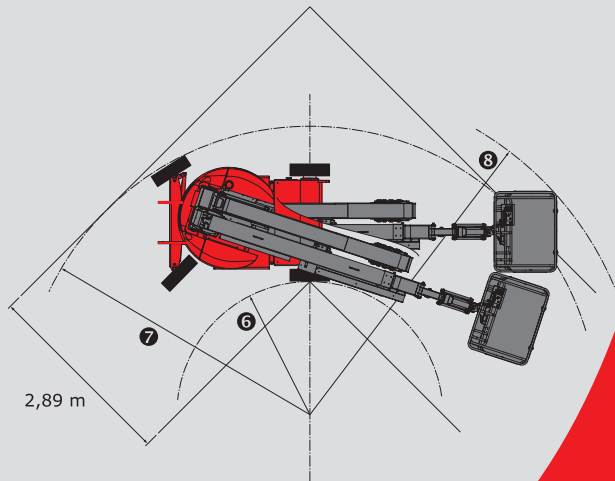
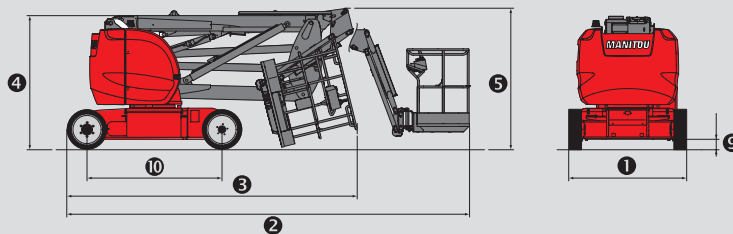
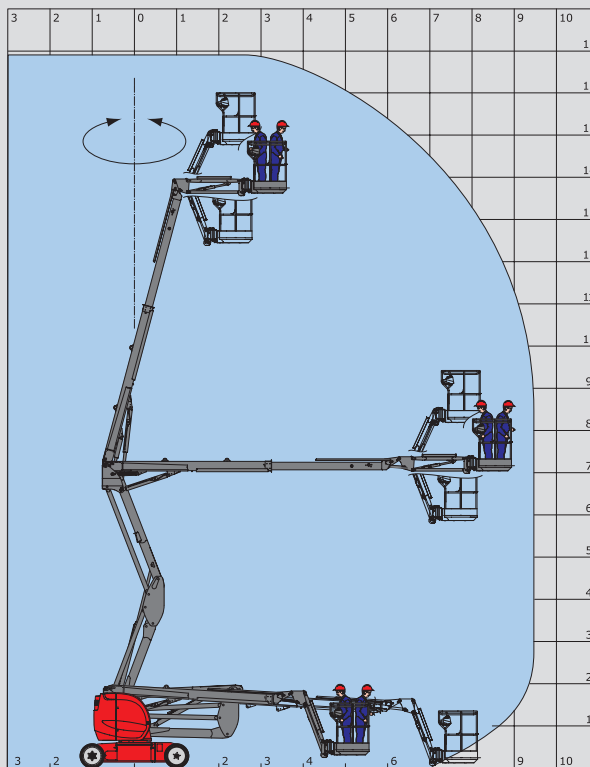
	<b>Batterieleistung</b> .....300 Ah / 2x24 V
	<b>mit integriertem Ladegerät</b> .....45 Ah/48 V

### Standard

- Traktionsbatterien
- Negativbremse
- Kranösen
- Betriebsstundenzähler
- Warnton im Arbeitskorb
- 230 V-Anschluss vorbereitet
- Anzeige für Batterieladestand
- Manuelle Notsteuerung
- Arbeitskorb mit Freisicht
- CAN-Bus-Technologie
- Integrierte Diagnosehilfe
- Elektrische Fahrmotoren

### Sonderausstattung

- Räder mit nicht kreidender Bereifung
- Leistungsstarke Batterien (360 Ah)
- Arbeitsscheinwerfer
- 230 V-Anschluss mit FI-Schutzschalter
- Warnblinklicht
- Warnton bei Fahrbewegung
- Warnton bei allen Bewegungen
- Kältekit -25°C
- Druckluftanschluss vorbereitet
- Wasseranschluss vorbereitet
- Sonderlackierung
- Bio-Öl



Die angegebenen Daten sind für den Hersteller nicht verpflichtend und können ohne vorherige Mitteilung geändert werden. Bei den in dieser Broschüre gezeigten Ausstattungen kann es sich um Serien- oder Sonderausstattungen handeln, die unter Umständen nicht für alle Versionen erhältlich sind. Weitere Einzelheiten erfragen Sie bitte bei Ihrem Manitou-Vertragshändler. Entspricht der Maschinen-Richtlinie (EN 280) und den Normen des Landes, in das die Maschine geliefert wird.